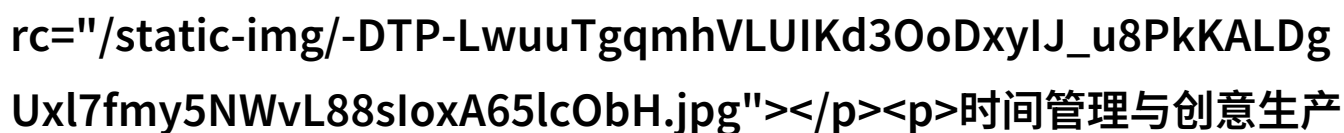
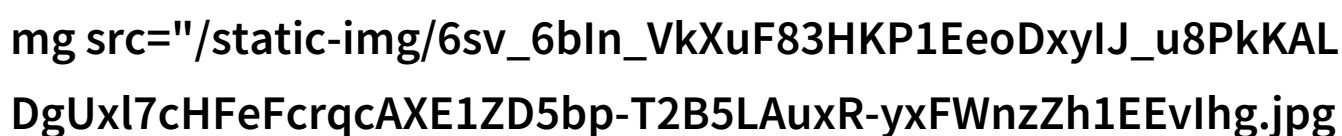


公交车时间管理艺术如何在2小时里创作

在现代生活中，时间管理已经成为一种必备的技能。对于喜欢创作视频内容的人来说，如何高效利用有限的时间是非常重要的。这篇文章将探讨一个特殊的问题：坐公交车弄了2个小时视频怎么办？我们将从问题本身开始，然后逐步深入分析，并提出解决方案。

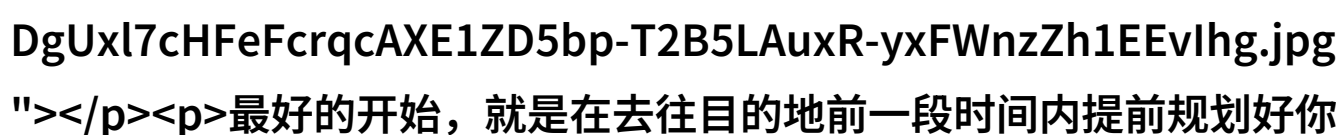
时间管理与创意生产

首先，我们需要明确的是，坐公交车并不是一个特别有利于创作环境的地方。然而，这并不意味着我们就不能在这样的环境下进行任何形式的创意工作。事实上，对于很多人来说，即便是在繁忙或不太适合工作的情况下，也会有一些想法突然闪现出来，这时候如果能迅速记录下来，那么即使只有两小时，也可以做出一些初步成果。



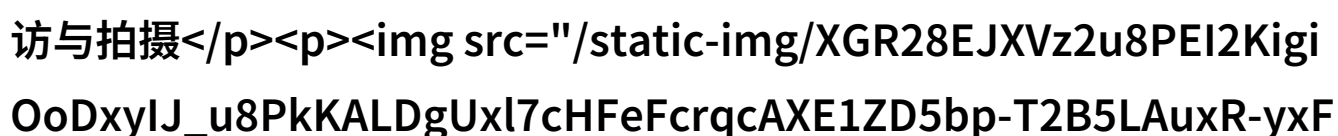
如何利用公交车时间

1. 视频概念规划



最好的开始，就是在去往目的地前一段时间内提前规划好你的视频内容。在平时可能不会想到的事情，在等待或闲暇时刻会突然浮现在脑海中。这时候，你可以快速记下这些点子，无论是通过手机记笔记还是使用口袋录音机，都要尽快把它们捕捉下来。

2. 现场采访与拍摄



如果你正在乘坐的一班公交车途经某个地方或者遇到了一些有趣的人物，可以立即启动你的摄像头和麦克风。

如果条件允许，可以尝试对话、采访或者拍摄现场发生的事，以此来丰富你的视频内容。

3. 编辑思路构建



eFcrqcAXE1ZD5bp-T2B5LAuxR-yxFWnzZh1EEvlhg.jpg"></p><p>虽然编辑软件通常需要较强的计算能力和稳定的网络连接，但这并不代表你无法进行任何剪辑操作。在旅途中，你可以为自己的视频构建大致的剪辑思路，比如决定哪些部分作为开头、中间和结尾，甚至预计每个部分应该包含什么样的元素和长度。</p><p>4. 后期制作准备</p><p>考虑到后续可能需要大量数据处理，如果能够找到公共Wi-Fi热点或者购买临时流量包，那么这个两个小时也许还能用来下载必要资源，如背景音乐、特效素材等，为后续编辑提供支持。</p><p>实际操作流程</p><p><p>第一阶段（0分钟 - 15分钟）：观察周围环境，寻找灵感来源。</p><p>第二阶段（15分钟 - 30分钟）：快速记录或拍摄想法。</p><p>第三阶段（30分钟 - 45分钟）：构思整体故事结构。</p><p>第四阶段（45分钟 - 结束）：调整策划细节并准备后续工作计划。</p><p>结语</p><p>总结一下，从“坐公交车弄了2个小时视频怎么办”这个问题出发，我们实际上是在探讨如何在限制条件下高效地完成一项任务。而这种思考方式不仅仅局限于视觉媒体作品制作，它同样适用于所有种类的个人项目管理。只要你愿意，不管是在动态变化的地铁里还是静谧的小咖啡馆里，只要有足够的心智开放性，你都能发现无数隐藏在日常中的机会，将它们转化为宝贵财富——无论是知识、经验还是艺术作品本身。</p><p>下载本文pdf文件</p>